Les meilleurs sites pour vos **albums** et **livres photo**

Comment profiter de ses photos aujourd'hui autrement que sur son smartphone ? Même si l'époque des tirages de photos semble bien finie, vous pouvez toujours imprimer vos meilleures prises de vues pour en faire des livres, des calendriers ou encore des souvenirs à afficher dans la maison. Découvrez les meilleurs sites permettant de réaliser vos albums et livres photo en ligne.

◀ **Flexilivre propose l'album photo intelligent avec reconnaissance des personnages principaux.**

Vous revenez de vacances et souhaitez conserver le meilleur de vos photos ? Malgré la fin généralisée des tirages papier, les photos imprimées n'ont pas dit leur dernier mot pour autant. L'époque des pellicules à faire développer est révolue malgré la résistance de quelques appareils de lomographie ou de Polaroïd mais, aujourd'hui, nous avons la chance de pouvoir faire développer les photos les plus réussies prises par notre smartphone. En effet, qui ne double ou triple pas sa photo pour s'assurer qu'elle est réussie ? Vous avez ainsi la possibilité de ne tirer que le meilleur et de les réunir dans un même objet.

Impressions variées et livres photo

Il est très facile d'afficher ses photos sur différents accessoires. Coussins, cadres, magnets, mugs, tabliers… Vous pouvez réaliser des calendriers, des affiches ou posters, des magazines à distribuer à la famille ou encore créer vos livres photo en fonction de vos envies et des photos dont vous disposez.

Nous allons nous concentrer dans cet article sur la création d'albums ou de livres photo. La plupart des sites proposent des services d'impression avec des papiers variés, des mises en page personnalisables et des options à choisir. Vous pouvez opter pour un style en particulier, une taille et un format, et une forme en fonction de la taille de vos photos. Ouverture à plat, couverture rigide, souple, papier satiné, rendu mat… Bref, les options ne manquent pas, tout va dépendre du rendu souhaité et de votre budget.

CEWE, **Photoweb**, **Flexilivre**… Tous disposent d'une plateforme plutôt facile d'utilisation et vous permettent de prendre en main votre projet de A à Z. Attention, réaliser un livre ou un album photo peut s'avérer particulièrement chronophage ! N'hésitez pas à trier vos photos en amont afin d'être prêt à réaliser la mise en page. Vous pouvez aussi profiter des assistants virtuels qui permettent de gagner du temps. Ils préremplissent les livres en fonction de votre sélection et vous n'aurez qu'à réorganiser ou ajuster une fois les photos insérées dans le livre choisi. Vous allez voir, c'est très simple ! ■

Anne-Laure Bertiau

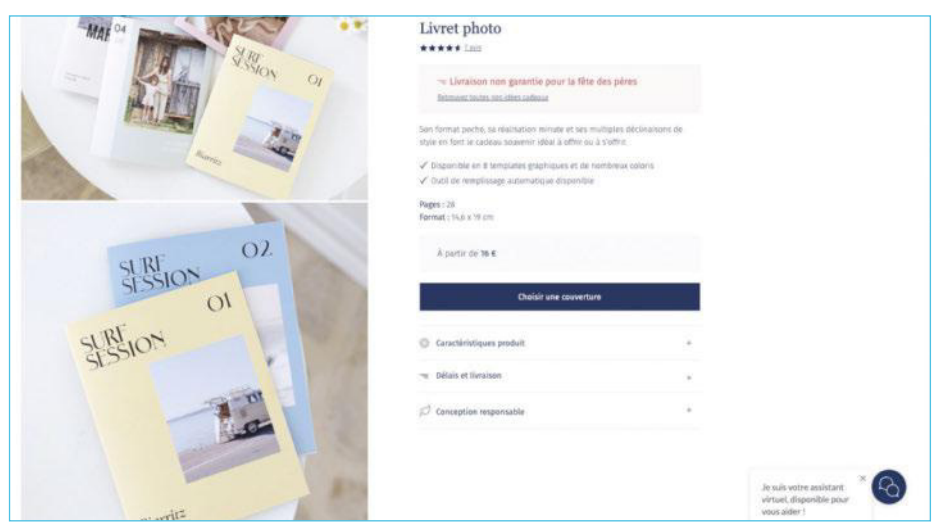

▲ **Rosemood vient dépoussiérer les vieux albums photo avec une dimension design et moderne.**

Photoweb

UN OUTIL FACILE D'UTILISATION

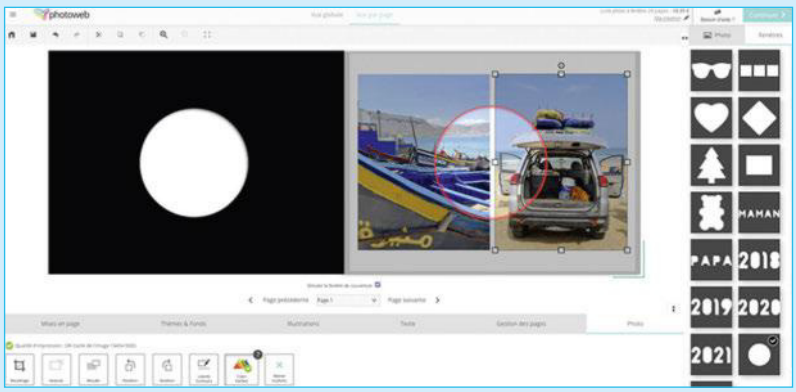

Il s'agit peut-être de la plateforme en ligne la plus facile à utiliser. **Photoweb** permet de concevoir des albums et livres photo personnalisés très facilement. La prise en main est intuitive et vous pourrez naviguer aisément dans votre livre virtuel. Vous pouvez également profiter de l'assistant virtuel, nommé Izzie, qui peut vous aider à préremplir votre livre photo de manière chronologique et en proposant des mises en page adaptées. Izzie pourra aussi organiser vos photos par événements, vous n'aurez ensuite qu'à ajuster en fonction de vos envies et à personnaliser les polices de caractères, les couleurs ou encore les fonds et les textes. Il est très facile de jouer avec les mises en page proposées !

• *Caractéristiques :* ***Entre 24 et 600 photos, grand choix de qualité de papier • Environ 39,95 € • www.photoweb.fr/***

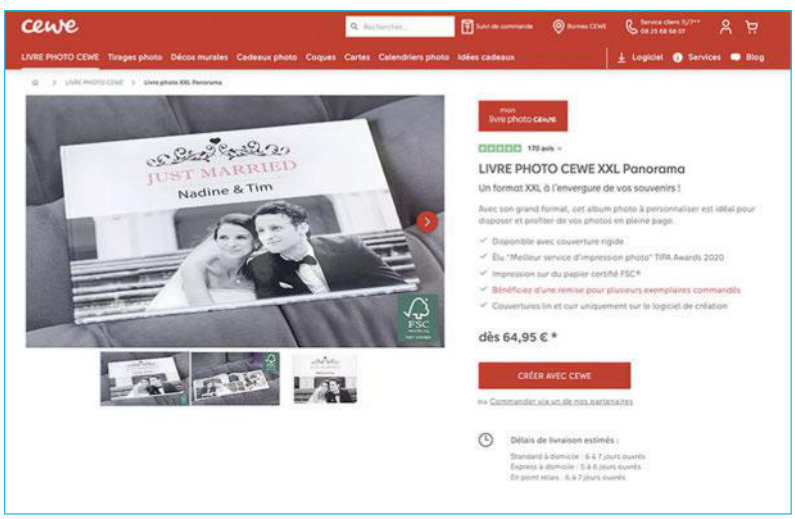

CEWE

LE GRAND CLASSIQUE DES LIVRES PHOTO

C'est peut-être le plus connu des outils de création de livres photo. **CEWE** s'offre des publicités télévisées et met en avant ses albums et livres personnalisables. Le logiciel de création est très facile d'utilisation et permet de nombreuses modifications afin de vous permettre de créer un livre ou un album personnalisé au maximum. Du mini-album au format extra-large en passant par le plus répandu, le format A4, **CEWE** offre de nombreuses possibilités. Notez que vous pouvez télécharger le logiciel de création et vous poser pour réaliser votre livre en prenant le temps que vous voulez, vous pourrez revenir à votre projet facilement.

• *Caractéristiques :* ***Le site le plus primé • Entre 16,95 € et 64,95 € • https://www.cewe.fr/livres-photo-cewe.html***

Flexilivre

POUR CHOISIR PAR THÈME

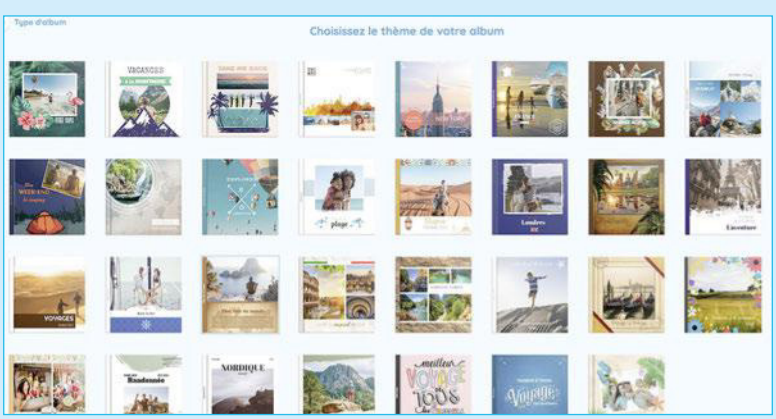

Flexilivre offre de la flexibilité ainsi qu'un cadre. En effet, en fonction de vos envies vous pouvez choisir un thème prédéfini et vous pouvez commencer à travailler sur votre projet à partir de là. Cuisine, voyage, école, entreprise ou encore sports ou fêtes… de nombreuses catégories permettent d'organiser vos photos dans une thématique pour ensuite pousser la personnalisation. Toutefois, une fois la thématique sélectionnée, vous serez rapidement limité dans les fonds, les choix des stickers ou autres éléments décoratifs. Ceux-ci restent autour du sujet choisi pour le livre et ne permettent pas de varier les options. C'est dommage pour ceux qui veulent sortir des lignes mais pratique pour ceux qui veulent aller vite.

• *Caractéristiques :* ***L'album photo intelligent avec création facile • À partir de 6 € • https://www.flexilivre.com/***

Tribu

UNE CRÉATION À PLUSIEURS

Et si toute la famille ou la bande d'amis participait à créer ce livre photo souvenir ? C'est ce que propose **Tribu** avec une application à télécharger qui permet de créer un compte et d'inviter plusieurs membres de l'appli à se connecter à un même projet. Ainsi, tous les membres peuvent ajouter des photos et participer à la mise en page. L'idée première est de réaliser des albums photo de manière mensuelle et de les envoyer à tous les membres d'une même tribu. Les créateurs reçoivent également l'album par mail. Vous pouvez aussi créer vos albums photo sur ordinateur depuis le site qui est fait pour une prise en main facile. Toutes les générations peuvent ainsi participer au projet !

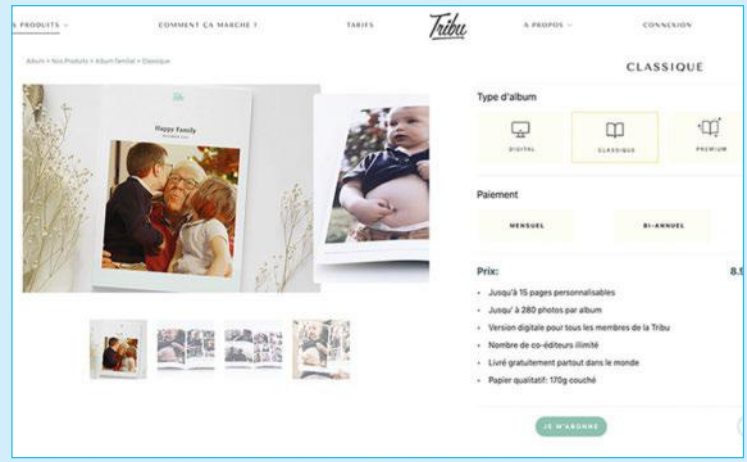

• *Caractéristiques :* ***Pour des albums photo mensuels à plusieurs • De 0,95 € à 14,95 € • https://www.mytribunews.com/fr***

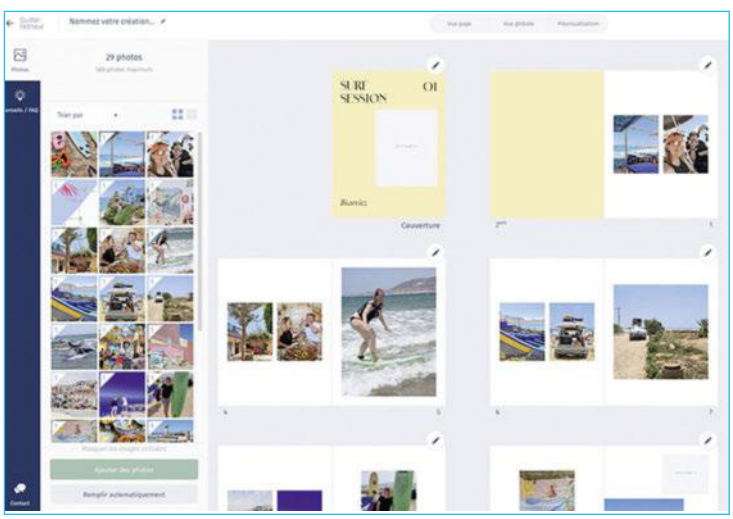

Rosemood

LE PLUS DESIGN DE TOUS

Rosemood veut proposer du moderne : fini les livres photo qui se ressemblent tous sur vos étagères ! Le site propose de nombreuses mises en page modernes et différenciantes. Il réalise d'ailleurs des collaborations avec des artistes pour proposer des couvertures et des designs originaux. Le site se positionne plutôt comme un service haut de gamme tout en pratiquant des prix raisonnables. La plateforme est également facile d'utilisation et permet de personnaliser son album ou son livre photo malgré un préremplissage disponible. Vous avez accès à la mise en page et à l'ajout de texte mais pas à des éléments décoratifs. L'idée est de proposer des livres sobres habillés par vos photos avec des couvertures de qualité.

• *Caractéristiques :* ***Des couvertures originales • À partir de 16,50 € • https://www.rosemood.fr/***

Journi

UN ARBRE PLANTÉ POUR CHAQUE ALBUM

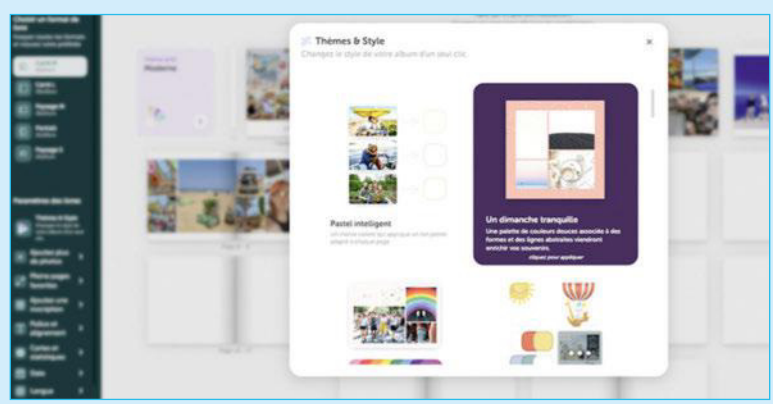

Journi est un outil à la fois en ligne ou via une application à télécharger gratuitement. Vous pouvez ainsi réaliser votre livre photo entièrement personnalisé. Vous pouvez choisir une couverture de couleur et même demander à avoir des suggestions automatiques de couleurs afin d'obtenir un résultat harmonieux. Vous pouvez préférer de créer par thème et obtiendrez ainsi une gamme de couleur présélectionnée. Vous pourrez d'ailleurs changer le thème de votre album en cours de création et en un seul clic ! Attention, les illustrations sont liées aux thèmes donc n'hésitez pas à les parcourir en amont avant de faire votre choix pour éviter de devoir reprendre tout depuis le début si vous souhaitiez une illustration en particulier.

• *Caractéristiques :* ***Jusqu'à 300 pages • À partir de 17,99 € • https://www.journiapp.com/fr/***

Photobox

LE SITE QUI INSPIRE

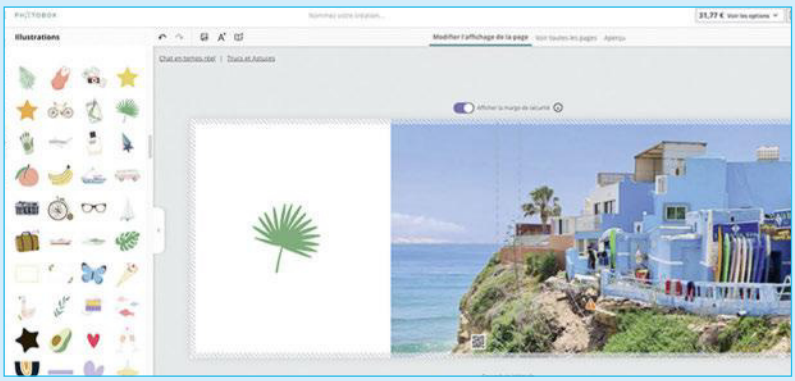

Relativement classique dans ses offres et options, **Photobox** parvient à se démarquer grâce à ses nombreux articles et tutoriels qui permettent de trouver des idées et des inspirations. En effet, pour les moins créatifs, c'est une bonne solution pour trouver des designs, des suggestions de mise en page afin de réaliser un livre photo original et personnalisé. Vous pouvez donc créer votre livre photo en ligne sur le site ou bien télécharger l'application sur votre téléphone pour y ajouter directement vos photos. Le site propose aussi des explications sur les différentes reliures et les autres détails et options disponibles. L'outil **Photobox Création Facile** permet de sélectionner des options de création afin de n'avoir à y apporter quelques touches finales uniquement. Vous aurez à répondre à quelques questions avant de découvrir le résultat.

• *Caractéristiques :* ***Albums, livres, cahiers et carnets • À partir de 11,99 € (cahier personnalisé) • https://www.photobox.fr/***

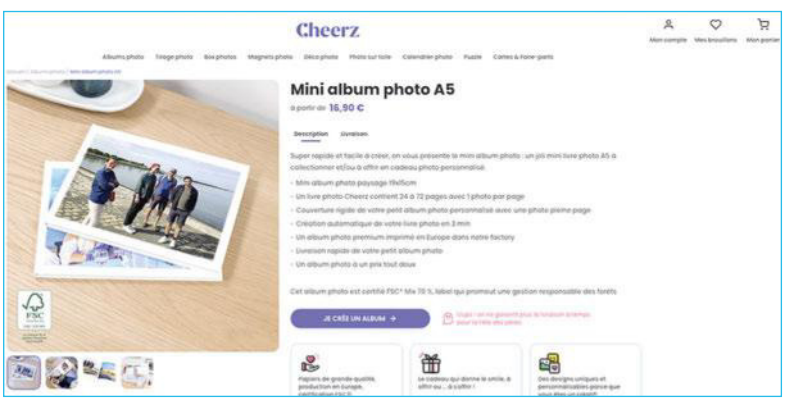

Cheerz

POUR DES LIVRES PHOTO MAIS PAS QUE

Cheerz propose de nombreuses idées de personnalisation avec vos photos. Des calendriers, des magnets ou encore des box. Pour ce qui est des albums et des livres photo, le site permet de personnaliser sa création et de comprendre tout ce que vous allez y insérer. En effet, avant de démarrer le livre, vous pouvez choisir le format et la taille bien sûr, mais vous avez à votre disposition plusieurs textes explicatifs vous signifiant les détails que comprennent les différents livres proposés. La plateforme n'est pas très compliquée mais moins intuitive que d'autres et les options de personnalisation ne sont pas très nombreuses. **Cheerz** est la bonne option si vous souhaitez un album photo simple et efficace.

• *Caractéristiques :* ***Peu de personnalisation et jusqu'à 100 pages • À partir de 16,90 € • https://www.cheerz.com/fr/categories/books***

Pixum

CRÉEZ DEPUIS UNE APPLI, UN LOGICIEL OU SUR ORDINATEUR

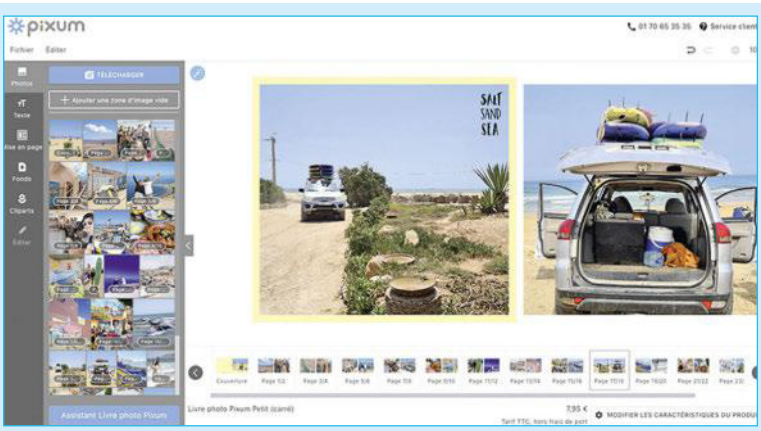

L'avantage premier de **Pixum** est que vous pouvez créer votre livre photo en ligne sur l'éditeur directement sur le site, vous pouvez télécharger l'application et choisir les photos depuis votre smartphone ou bien télécharger gratuitement le logiciel de création pour faire votre album à votre rythme. L'éditeur en ligne est très facile d'utilisation et permet de nombreuses options de personnalisation. Fonds de couleurs, stickers décoratifs, mise en page… Vous pourrez opter pour une création libre (tout en bénéficiant du préremplissage) pour donner libre cours à votre imagination. En effet, pour ceux qui n'aiment pas avoir de design imposé c'est une solution particulièrement adaptée.

• *Caractéristiques :* ***3 options d'éditeur de créations • À partir de 7,95 € • https://www.pixum.fr/***