

Outils, conseils et astuces

Bien débuter avec



© Adobe Stock

Vous vous lancez à la recherche de vos ancêtres ? Vous êtes prêt à déterrer vos légendes familiales ? Aujourd'hui, les nouvelles technologies et Internet facilitent significativement les recherches mais encore faut-il savoir comment s'y prendre, et par où commencer. Parcourir les archives, visiter les mairies, passer des heures derrière votre écran d'ordinateur... C'est parti pour une folle aventure à travers l'Histoire.

Dossier réalisé par Anne-Laure Bertiau

Et si votre grand-père était un héros de la Première Guerre mondiale ? Ou un autre aïeul d'origine noble ou envoyé au bagne ? Se lancer dans la généalogie permet de remonter le temps et de tisser les liens entre les personnes, les familles. Cette pratique se définit d'ailleurs comme la recherche de la parenté et de la filiation des personnes. Il s'agit de l'histoire des origines des individus groupés en famille. Cette science, rattachée à

la généalogie



▲ L'arbre généalogique de Chateaubriand via Geneanet.

recherche d'héritiers, la généalogie familiale s'attache à rechercher un ancêtre en particulier, vouloir comprendre la société d'une époque précise ou profiter de la prochaine naissance de votre enfant pour lui transmettre des informations sur votre famille. Il est important de prendre en compte votre objectif puisque la généalogie est un investissement de temps. Aussi, il est essentiel de comprendre qu'il ne vous prendra certainement pas le même temps de retrouver trois ou quatre générations que de remonter jusqu'au XVI^e siècle. La méthode ne sera pas non plus la même. En effet, vous pourrez utiliser des versions gratuites de différents outils pour remonter quelques générations alors qu'il vous faudra peut-être envisager un logiciel et sa version payante si

vous souhaitez aller encore plus loin, mais surtout plus vite!

Dans tous les cas, il va falloir commencer à tirer les ficelles à partir de vos parents. Petit conseil: recherchez d'abord par lignée via la branche paternelle, également appelée « agnatique », avant de vous pencher sur la branche maternelle, dite « cognatique ». Et n'oubliez pas: les femmes sont toujours identifiées sous leur nom de jeune fille.

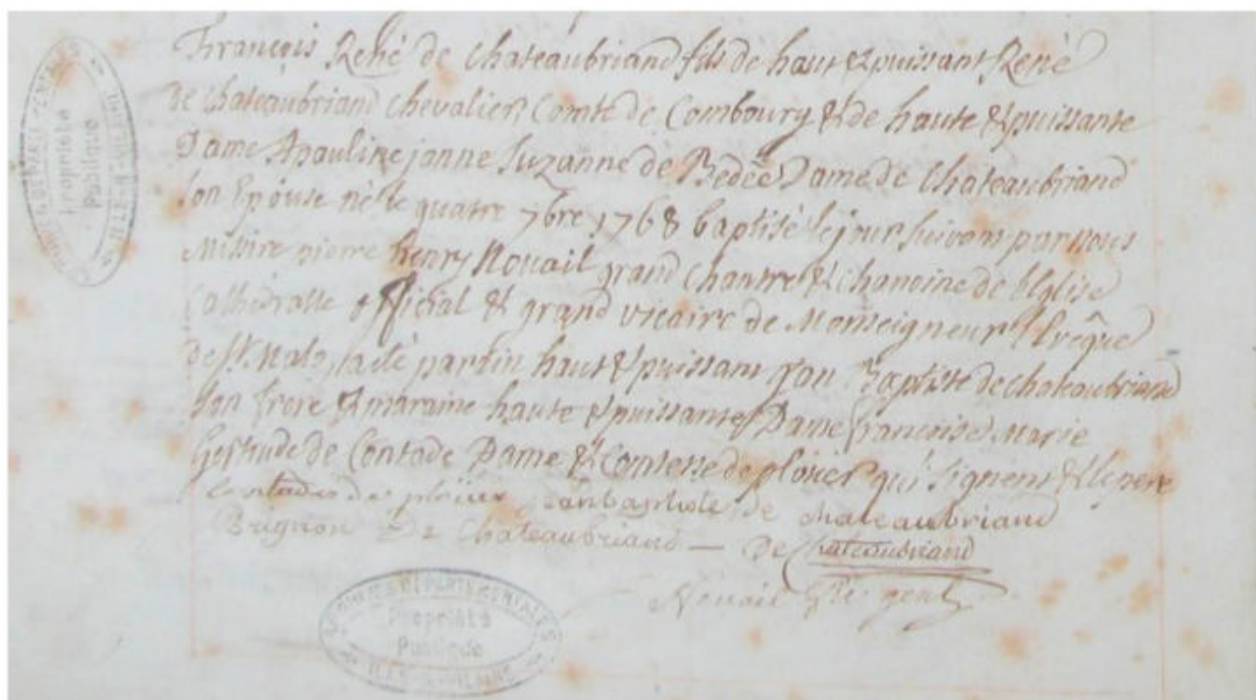
Les 3 actes de notre vie

Vous avez la réponse et vous savez ce dans quoi vous vous embarquez? Alors c'est parti pour le voyage dans le temps! Pour mieux vous accompagner dans vos débuts, nous avons fait appel à une experte, Isabelle Cardin, généalogiste en Ille-et-Vilaine, qui

l'Histoire et aux sciences humaines, permet de retracer les époques, de comprendre la vie de ses aïeux, ou encore de se replonger dans l'Histoire de France et d'ailleurs... Vous êtes prêt à vous lancer dans la généalogie mais ne savez pas par où commencer?

Ce que l'on veut en tirer

La première question que vous devez vous poser est: « qu'est-ce que je vise comme objectif? » Si la généalogie successorale vise la



▲ L'acte de baptême de Chateaubriand (à Saint-Malo, le 4 septembre 1768).



Un acte en voie de disparition

Attention, c'est l'acte de mariage qui apporte le plus de renseignements sur une famille. Vous y trouverez les dates et lieux de naissance des mariés, les noms de leurs parents respectifs mais également d'autres membres de la famille (grands-parents, frères et sœurs, oncles, etc.) qui sont souvent témoins de mariage. Ce document tend, malgré tout, à disparaître de nos jours... En effet, bien avant la crise sanitaire que nous traversons depuis deux ans, les mariages étaient déjà de moins en moins célébrés. En 2017, en France, 228 000 mariages ont été célébrés contre plus de 305 000 en 2000. « C'est une véritable problématique pour la généalogie, précise Isabelle Cardin, cela compliquera forcément les recherches de ceux qui se mettront à la généalogie dans 50 ans. »

Une question de transmission

Il n'y a pas que la baisse des mariages qui bouleverse le secteur de la généalogie. L'évolution de la société et les changements d'habitudes sociales que cela implique vont sérieusement compliquer la vie des généalogistes dans les années à venir. En effet, de nos jours, les règles de transmission des noms sont beaucoup plus libres... « Ces nouvelles règles changent la donne pour les généalogistes », constate Isabelle Cardin. C'est pour ça qu'il vaut mieux s'y mettre dès maintenant et intégrer, dès aujourd'hui, dans son arbre généalogique, les personnes qui ont bénéficié de ces changements. » Si vos enfants ne se penchent sur la généalogie que dans 50 ans, ils n'auront plus

va nous guider pour réussir les premières étapes.

Vous devrez donc commencer par obtenir des renseignements de base et pourtant indispensables : le lieu et la date de naissance, le lieu et la date de mariage, le lieu et la date de décès de chacun de vos parents. Les actes de naissance, de mariage et de décès sont, en effet, les trois actes qui rythment notre vie.

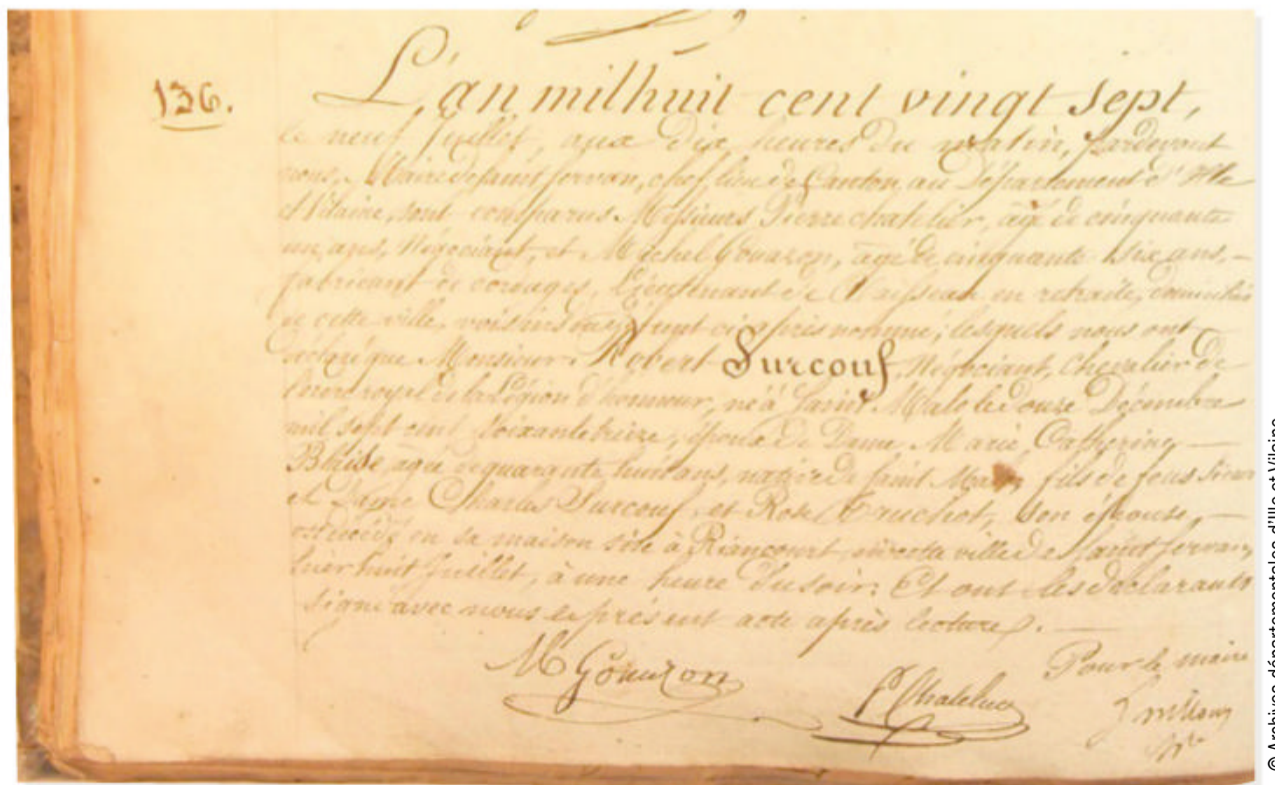
La date et le lieu sont deux éléments essentiels. « Le lieu est même plus important que la date », nous explique Isabelle Cardin. Si vous savez que votre grand-père est né, par exemple, à Saint-Malo, vous pourrez fouiller dans les archives de la ville jusqu'à trouver la date exacte. En revanche, si vous connaissez sa date de naissance mais pas le lieu, impossible de consulter toutes les mairies de France pour le retrouver ! »

Alors, par où commencer ? La première chose à faire est de récupérer le livret de famille de ses parents car c'est sur ce livret que vous trouverez les informations de base : la date de leur mariage, et le nom de leurs parents, vos grands-parents. À partir de là, la recherche peut commencer.

Mais attention : vous ne trouverez en ligne que des documents ayant plus de 100 ans. Pour toutes recherches d'informations de moins de 100 ans, vous devrez vous renseigner auprès des mairies. Il sera certainement plus facile de débiter si vous êtes retraité puisque vos grands-parents sont forcément nés il y a plus de 100 ans. À l'in-

verse, si vous êtes plus jeune, vous devrez lancer vos recherches « à l'ancienne » en faisant des demandes d'état civil auprès des mairies.

Si toutefois vous êtes un simple passionné d'histoire, sachez que vous pouvez aussi faire des recherches sur les personnages célèbres. Retrouvez l'acte de naissance de Victor Hugo ou Chateaubriand peut devenir un jeu. Et pour les passionnés du monde militaire, sachez que le Service historique de la Défense a mis en ligne de nombreux dossiers et documents d'hommes et de femmes célèbres, comme Guillaume Apollinaire ou encore Joséphine Baker.



▲ L'acte de décès du corsaire Surcouf (à Saint-Servan, le 8 juillet 1827).



© Adobe Stock

le contexte actuel de changement de nom d'untel ou unetelle. Finalement, démarrer un arbre généalogique maintenant, c'est comme si vous rendiez service à vos enfants en leur évitant des difficultés à l'avenir!

« Avec la généalogie, on se rend compte qu'il est essentiel de poser des questions aux parents et aux grands-parents, à propos de leur histoire et de l'histoire de la famille en général. La plupart du temps, les gens ne s'y mettent qu'une fois leurs grands-parents décédés et c'est vraiment dommage », précise la généalogiste. Elle conseille aux grands-parents de commencer à intéresser leurs petits-enfants: « C'est vraiment important que les grands-parents prennent conscience de leur rôle de passeur. Ils sont le pivot entre leurs petits-enfants et leurs propres grands-parents. » Un enfant qui se met à la généalogie en discutant avec ses grands-parents voit 5 et parfois 6 générations se débloquent rapidement. De quoi commencer un très bel arbre généalogique! Le premier test que propose Isabelle Cardin en atelier est de demander aux participants de remplir, de tête, un arbre vide sur 5 générations. « En général, les gens n'ont pas de problème pour leurs parents mais, avec les grands-parents, ça se complique déjà! Tout le monde ne connaît pas le nom de jeune fille de sa grand-mère, par exemple. »

En réalité, dès les débuts de son aventure en généalogie, on se rend compte rapidement qu'on ne peut identifier les personnes que l'on a personnellement connues. Et on constate vite qu'on ne connaît que très peu de choses sur notre famille. Les grands-parents sont un vivier d'informations à ne pas négliger et ils ont un véritablement ce rôle de passeur de génération indispensable, pour la généalogie notamment.

Quels outils utiliser et comment choisir?

Pour commencer, il faut donc un minimum d'informations. Avec Internet, les centres d'archives départementaux ont beaucoup évolué grâce à un gros travail de numérisation. Vous n'aurez donc pas forcément besoin de vous déplacer pour trouver un document en particulier et il est devenu plus facile de consulter les actes d'état civil de

quasiment tous les départements français depuis son bureau.

La façon classique de se lancer est de dessiner un arbre généalogique. Pour ce faire, vous pouvez utiliser des logiciels pour créer un arbre ou bien réaliser un arbre en ligne gratuitement sur des sites Internet. Au total, il existe quatre options françaises très réputées et efficaces pour se mettre à la généalogie: les sites Internet www.geneanet.org et www.filae.com; et les logiciels (ayant



▲ Le permis de séjour de l'espionne Mata-Hari.

© Ministère des armées, Service Historique de la Défense



© Adobe Stock

également des versions en ligne) **Généatique** et **Heredis**.

Chacun a ses spécificités. Tandis que **Geneanet** est le plus ancien site de généalogie en France avec une grande base de données généalogique comprenant 7 milliards d'individus référencés, **Filae** serait la plus grande source d'archives françaises indexées avec de très nombreux documents d'état civil, de recensements et d'archives historiques. De son côté, **Généatique** per-

met de personnaliser son arbre généalogique et de réaliser, par exemple, des arbres ascendants et descendants, ou bien de forme plus classique, circulaire ou encore chronologique. Enfin, le logiciel **Heredis**, propose plus de 150 fonctionnalités et un tableau de bord très pratique.

Vous pouvez tous les prendre en main gratuitement car même les logiciels ont des versions gratuites en ligne. L'idéal est de tester leurs interfaces afin de se familiariser avec l'outil et de choisir celui qui est le mieux adapté à vos recherches et votre façon de procéder, nous explique l'experte : « Il faut se dire que c'est comme essayer une nouvelle voiture ! Il faut faire des essais avant d'acheter, découvrir ce qui est le plus intuitif pour vous. En testant les quatre sites en version gratuite, vous pourrez choisir votre outil préféré à utiliser sur le long terme, en fonction de votre propre ressenti. » En effet, les fonctionnalités proposées par ces outils étant globalement équivalentes, il appartient à chacun de se faire sa propre opinion.

Généalogie et technologie

Autre paramètre à prendre en compte : l'utilisation de vos données. En effet, cela peut être une manière de vous aider à choisir. Si vous avez confiance en Internet et en la sécurisation promise par les sites, vous n'aurez pas de problème à remplir vos arbres généalogiques en ligne. Toutefois, si vous préférez conserver vos données pour vous, vous vous sentirez plus en sécurité avec un logiciel installé sur votre seul ordinateur. Une fois que vous avez sélectionné votre outil préféré, vous pouvez

vous lancer dans la création de votre arbre généalogique. L'arbre est une ossature, où on y inscrit toute sa famille en fonction des dates-clés précédemment évoquées. L'arbre permet de visualiser l'intégralité de votre famille : les parents, les grands-parents, et ainsi de suite. Il faut savoir qu'à chaque génération, on double le nombre de ses ancêtres ! Aussi, il est préférable d'éviter l'utilisation du papier puisque votre arbre prendrait rapidement trop de place. Pour cela, l'informatique est formidable et sans limites.

Vous pouvez aussi construire votre arbre généalogique depuis un smartphone ou une tablette. Suite au récent abandon de la technologie Flash, les archives départementales proposent désormais des interfaces de recherche utilisables sur mobile ou tablette, ce qui était impossible il y a encore deux ou trois ans. Même si la disparition de Flash Player a permis de faciliter l'accès depuis d'autres supports, Isabelle Cardin, nous conseille d'utiliser un bel écran d'ordinateur : « C'est beaucoup plus confortable et vos yeux vous diront merci ! »

L'arbre généalogique

Si vous vous prenez au jeu, vous risquez bien de passer beaucoup de temps devant votre écran d'ordinateur ! D'ailleurs, évaluer le temps passé à compléter un arbre généalogique est un exercice très difficile, voire impossible. Tout dépend de vos connaissances sur votre famille : cela peut prendre jusqu'à des années.

« Progressivement, vous allez acquérir des automatismes de recherche. Le démarrage est long mais plus vous pratiquez, plus vous irez vite. Je dis souvent : faire de la généalogie c'est comme un jeu vidéo, quand on finit une génération c'est comme si on remportait un niveau ! Le passage de la Révolution Française, c'est comme affronter un boss de fin de niveau : il vous aura fallu réussir l'épreuve du calendrier républicain pour avoir accès aux registres de l'Ancien Régime. À partir de cette époque, les documents sont plus difficiles à trouver : il y a moins d'indices. Plus on remonte dans le temps, et plus le déchiffrement des actes devient compliqué. Et puis, tout le monde n'arrive pas à lire l'écriture du XVI^e siècle ! », prévient Isabelle Cardin.

Justement, une bonne chose à savoir et à prendre en compte dans ses recherches : c'est seulement après la Révolution Française que l'État civil a été instauré, aussi,

▲ L'avis de décès de Guillaume Apollinaire, né Kostrowitzky.

© Ministère des armées, Service Historique de la Défense

pour tous les documents réalisés avant, vous serez obligé de consulter les registres paroissiaux puisque ce sont les prêtres qui tenaient les registres à cette époque.

C'est certain, chaque génération complétée est une réussite et soyez-en fiers ! Vous l'aurez compris : à petite dose cela ne fonctionne pas. En revanche, dès que vous aurez commencé à tirer sur un fil, que vous aurez obtenu un premier acte, ce sera une première victoire mais surtout une première étape de franchie pour ensuite rebondir d'acte en acte. Il n'est pas rare d'y passer sa soirée ou un après-midi entier : « Une fois que vous avez trouvé un bon filon, cela devient très addictif. C'est le gros défaut de la généalogie : c'est chronophage, mais passionnant. »

Les erreurs de débutant à éviter

Si vous voulez vraiment un accompagnement poussé, vous pouvez vous faire aider par des associations ou des professionnels mais vous pouvez également tout à fait commencer seul. Toutefois, attention à éviter certaines erreurs que font souvent les novices.

Abordez sereinement la généalogie : il faut se dire que quoi que l'on découvre, nous n'avons pas à juger. C'est indispensable de garder à l'esprit qu'on ne vivait pas de la même façon il y a 200 ans que maintenant, les valeurs, par exemple, n'étaient pas les mêmes. Isabelle Cardin, notre généalogiste d'Ille-et-Vilaine, nous rappelle que le plus important c'est de se lancer : « Il est inévitable de découvrir certaines choses ou de déterrer les fantômes du passé mais il faut avoir le cœur et l'esprit aussi ouverts



© Ministère des armées, Service Historique de la Défense

▲ La demande de visa de Joséphine Baker.

que possible et ne jamais juger. Et se rappeler qu'il ne faut pas voir les choses avec notre filtre actuel mais en ayant conscience de la société de l'époque. » Un ancêtre condamné à de la prison n'est pas forcément un grand délinquant. Il peut n'avoir volé qu'un morceau de pain par exemple...

Autre erreur à éviter, cette fois au sujet des outils à utiliser : sur Internet, on tombe facilement sur des sites et des applications étrangers, souvent bien placés dans certains articles et classements en ligne. Il est conseillé de privilégier les solutions françaises si votre famille est française, et de choisir un outil qui vous correspond ainsi qu'aux recherches que vous devez mener.

Si votre famille inclut des ancêtres à l'étranger, vous pouvez vous tourner vers des sites et applis comme **My Heritage** ou **FamilySearch** qui permettent de retrouver des documents de l'autre côté de l'Atlantique par exemple. Le groupe **My Heritage** a d'ailleurs racheté une majorité des parts de

Filae en 2021. Vous pouvez aussi vous pencher sur les applications **Ancestris**

et **Ancestry**, ou encore sur le logiciel **Gramps** adapté aux débutants.

Certains outils, comme l'application **Findagrave**, essaient de s'ouvrir à l'international, mais permettent avant tout de retrouver une tombe dans les cimetières américains.

Préférez son équivalent français, développé par Geneanet et intitulé « **Sauvons nos tombes** » pour les cimetières français.

Ne cédez pas tout de suite aux versions payantes de certains outils. Privilégiez les

sites et applis qui vous proposent des offres d'appel en version gratuite en ayant simplement à créer un compte. À vous de voir par la suite si vous souhaitez passer à une offre payante en fonction de votre engouement et de votre utilisation.

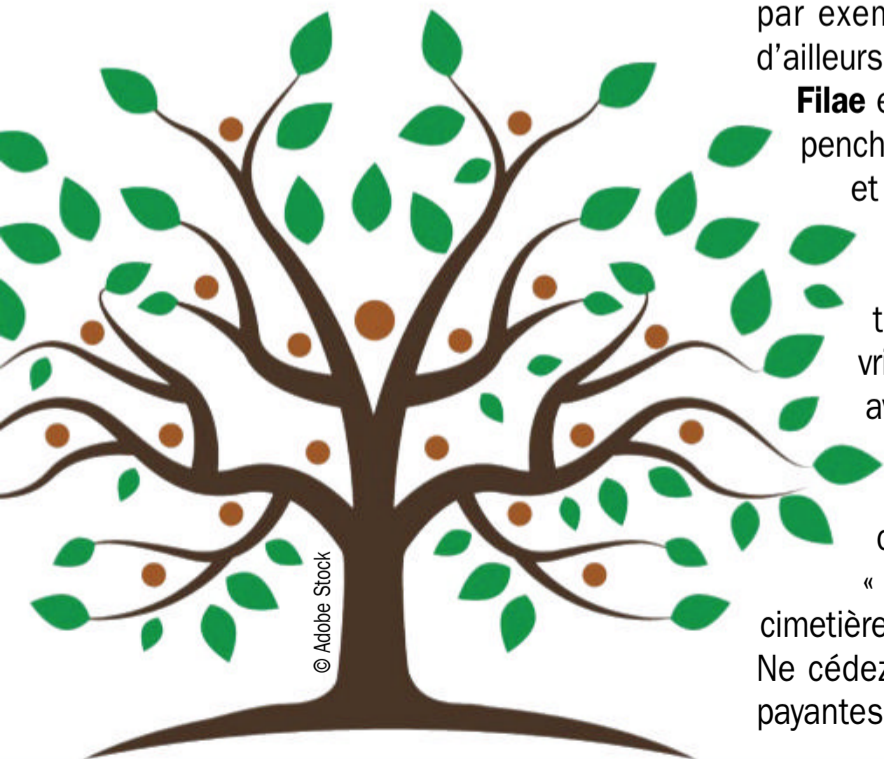
La généalogie pour tous

Il est vrai que la pratique de la généalogie peut-être plus facile pour les personnes patientes et organisées mais tout le monde peut le faire, il suffit de savoir lire et compter. « Ce n'est pas une course de vitesse, chacun va à son rythme. On n'est pas là pour collectionner le nombre d'ancêtres, ce n'est pas une compétition. Chacun fait l'arbre dont il a envie ! rappelle l'experte Isabelle Cardin. Chacun y cherche des choses différentes. Certains veulent remonter leur lignée patronymique le plus loin possible, quand d'autres préfèrent étudier toutes les sources disponibles sur une période donnée. Et ainsi enrichir l'histoire de leur famille au XIX^e siècle par exemple. D'autres, enfin, vont se passionner pour la carrière militaire de leur ancêtre. Ce n'est jamais la même histoire. »

Comme une forme d'étude sociologique, la généalogie va forcément vous inciter à vous intéresser à l'Histoire. Pour mieux comprendre ce qu'ont vécu vos ancêtres. Bon voyage. ■

La généalogie, c'est gratuit et pour tous !

Sur Internet, attention aux arnaques qui vous réclament 30 € pour l'obtention d'un document : c'est le site qui fait la demande pour vous au centre des archives alors que vous pouvez la faire vous-même et gratuitement ! En clair, vous ne devriez pas avoir à déboursé un centime. Il se peut que vous ayez à fournir, de temps à autre, des enveloppes timbrées aux mairies afin de pouvoir récupérer votre document mais il est tout à fait possible de faire de la généalogie sans jamais dépenser d'argent. Les versions gratuites des quatre sites français sont accessibles pour tous les débutants. Certes, leurs fonctionnalités premium facilitent le travail mais vous pouvez démarrer vos recherches sans payer. La généalogie est accessible à toutes les bourses et à tout le monde.



Les 4 ténors de la généalogie

Référence parmi les spécialistes de la généalogie, le Français Généatique vient de lancer sa version 2022 avec de nouvelles fonctionnalités. Son concurrent logiciel Heredis, et les sites web Filae et Geneanet s'imposent également parmi les ténors de la généalogie.

Généatique 2022 Du débutant au connaisseur

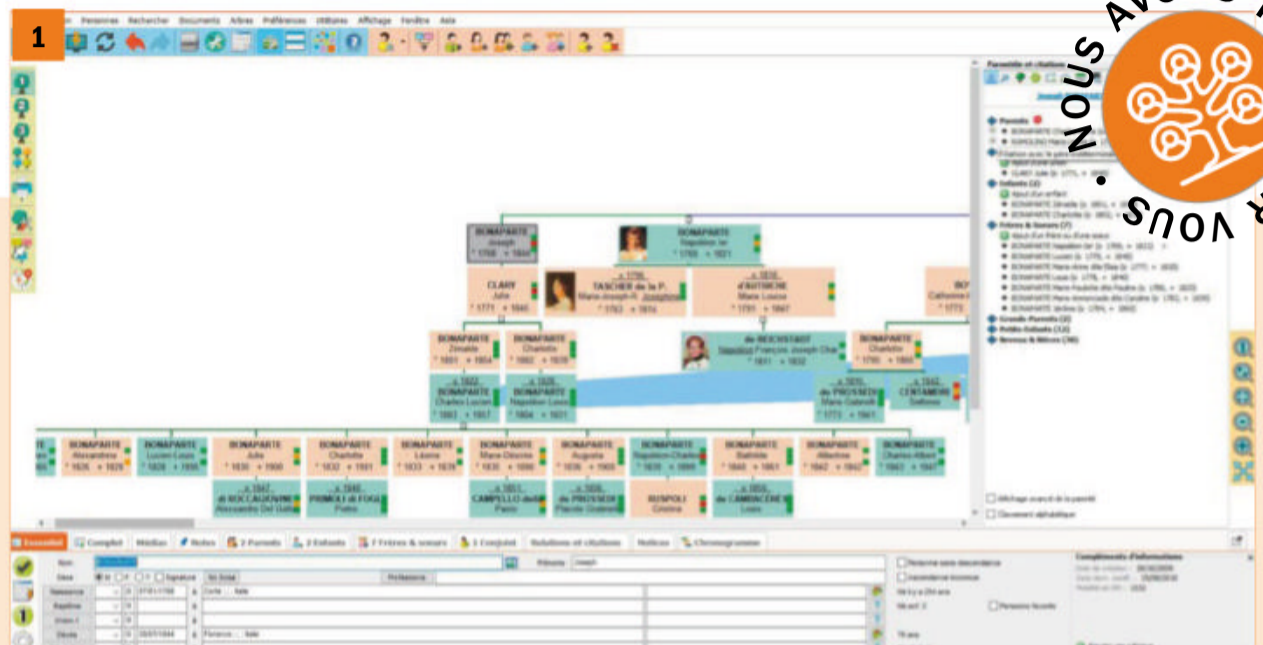
Lancé pour la première fois en 1994, **Généatique** travaille depuis près de 30 ans à trouver des fonctions et des solutions pour accompagner aussi bien les néophytes que les experts en généalogie. L'interface du logiciel est plutôt simple d'utilisation. Dès l'ouverture, vous retrouvez quelques informations récentes autour de l'Histoire. Puis vous pouvez commencer doucement en consultant, par exemple, l'arbre généalogique de Napoléon Bonaparte et des rois de France.

Avec la version classique du logiciel, vous pouvez explorer facilement les origines de votre famille et créer un arbre jusqu'à 500 personnes. **Généatique** possède de multiples fonctions implémentées version après version. Une de nos préférées : l'assistant personnel qui suggère des pistes pour retrouver de nouveaux actes en lien avec votre famille. Autre avantage de **Généatique**, la facilité à réaliser une ligne de vie. En effet, le logiciel dresse automatiquement sous la forme d'un tableau chronologique, la ligne de vie d'une personne, en prenant en compte les événements présents sur sa fiche et ceux de ses proches mais en incorporant également des événements extérieurs, comme des guerres.

De nombreuses nouveautés

Trois nouveautés sont particulièrement intéressantes pour cette édition 2022 : la recomposition d'images, la carte de voisinage et le tableau comparé. Dans la partie **Fiches Familiales**, il est possible de réaliser un tableau chronologique désormais par couple, ou un duo de personnes. Les deux lignes de vie apparaissent maintenant en parallèle. Et s'il s'agit d'un couple, cela fait également ressortir leur vie commune. Il s'agit d'une évolution du tableau chronologique de Généatique 2021.

La fonction de recomposition d'images aidera certainement les plus avancés d'entre vous. Parfois, vous avez plusieurs



images de bouts d'actes qui illustrent un événement. Or, Généatique 2022 propose désormais un nouvel outil pour recoller les différentes images, et ne conserver qu'une seule illustration pour chaque événement. Enfin, la carte de voisinage permet d'élargir son champ des possibles. Cette fonction permet de visualiser, sur une carte, des personnes liées à un ancêtre, pour une année ou une période donnée. Vous pouvez même demander une carte pour une zone géographique ou un pays afin d'afficher toutes les personnes habitant sur cette carte. Vous pourrez ainsi repérer les différentes relations entre les familles. **Généatique 2022** est un bon outil pour débuter et pour avancer sur 5 ou 6 générations, même s'il peut faire peur par ses nombreuses options et son manque de modernisme. Lancez-vous !

1 Retrouvez l'arbre généalogique de Napoléon consultable sur le logiciel.

2 Remplissez les premiers éléments dont vous disposez pour commencer votre arbre généalogique.

GÉNÉATIQUE 2022

Éditeur : Centre de Développement de l'Informatique Personnelle (CDIP)
Prix : en téléchargement
versions Prestige (130 €)
Classique 1500 (85 €)
ou Classique 500 également en coffret (35 €)

SITE WEB

<https://www.geneatique.com>

CONFIGURATION REQUISE

Windows 10
8 Go de mémoire vive
500 Mo d'espace disque
Connexion Internet pour activation



Filae

L'option la plus moderne et intuitive

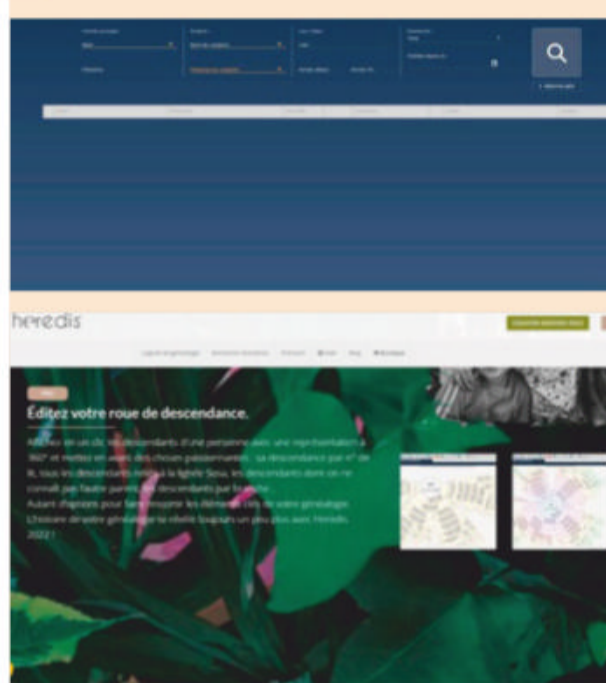


Filae fait partie des quatre solutions « made in France » pour se mettre à la généalogie. Récemment racheté par le groupe **My Heritage**, Filae possède des fonctionnalités assez classiques mais une interface plutôt moderne, claire et facile d'utilisation. Vous pouvez créer votre arbre généalogique puis l'imprimer, mais surtout le partager. Très facile à prendre en main, vous pouvez directement intégrer vos éléments et entrer dans le vif du sujet de l'arbre généalogique. Notez qu'il est possible de posséder plusieurs arbres pour un seul compte utilisateur, même dans la version gratuite. Attention, votre accès est restreint pour certaines recherches si vous n'avez pas la version premium mais vous pouvez effectuer ces recherches gratuitement en dehors du site via les mairies et centres d'archives départementaux.

- Une des plus grandes sources d'archives françaises (et recommandée par Stéphane Bern)
- Version gratuite ou payante
- Abonnements: 79,99 €/12 mois, 49,90 €/6 mois
- www.filae.com

Heredis

Le concurrent logiciel direct et efficace

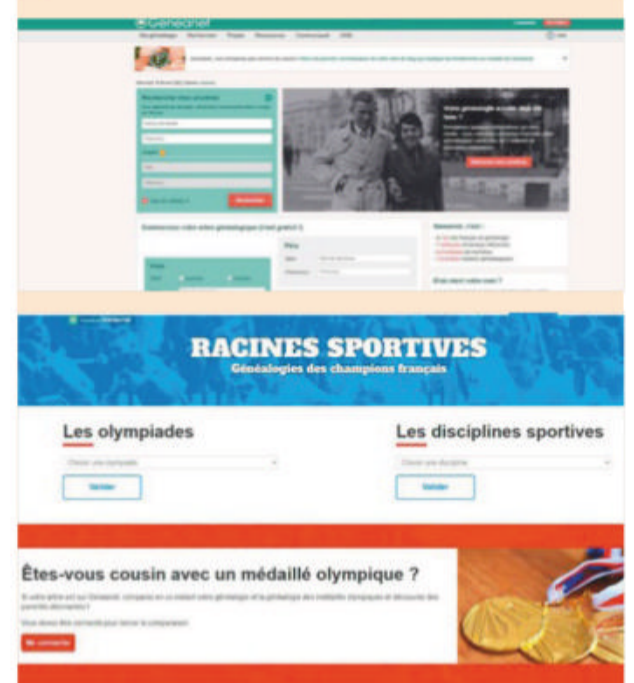


Heredis est le concurrent direct de **Généatique**. Ce logiciel français est à installer sur son ordinateur. C'est peut-être le moins évident pour les débutants, mais il est particulièrement conseillé pour les arbres généalogiques de 3000 personnes, c'est-à-dire lorsque vous souhaitez véritablement vous investir et que vous avez une grande famille. L'application proposée par Heredis est, elle aussi, dédiée à l'affichage et l'édition de votre arbre généalogique. L'affichage se fait sous forme d'arbres ou de fiches individuelles et la visualisation de cartes et d'arbres illustrés est possible. Vous pouvez modifier vos informations et ajouter des photos. Surtout, une fonction de synchronisation met à jour votre arbre entre vos différents appareils. Le logiciel est disponible pour Windows et Mac.

- Plus de 150 fonctionnalités
- Version gratuite
- Versions payantes: standard (39,99 €), pro (99,99 €)
- [https://www.heredis.com/](http://www.heredis.com/)

Geneanet

Un site complet et de nombreuses sources



Geanet offre la possibilité de faire de nombreuses recherches en plus de créer son arbre généalogique. L'affichage se fait sous forme d'arbre ou de fiches individuelles. Via l'application, vous pouvez afficher et modifier votre arbre en synchronisation avec votre arbre **Geneanet**. Le site propose deux niveaux d'utilisation, les inscrits (gratuitement) et les premiums. L'utilisation gratuite permet de créer son arbre généalogique, tandis que l'abonnement premium permet de disposer de fonctionnalités supplémentaires, comme consulter d'autres sources. Vous pourrez consulter et retrouver des ancêtres sportifs de haut niveau par exemple sur le site <https://www.geneanet.org/genealogies-sportifs/> ou encore profiter de l'application « **Sauvons nos tombes** » qui répertorie les tombes des cimetières français.

- 7 milliards d'individus référencés
- Prix: Version gratuite et abonnement premium
- <https://www.geneanet.org/>

